

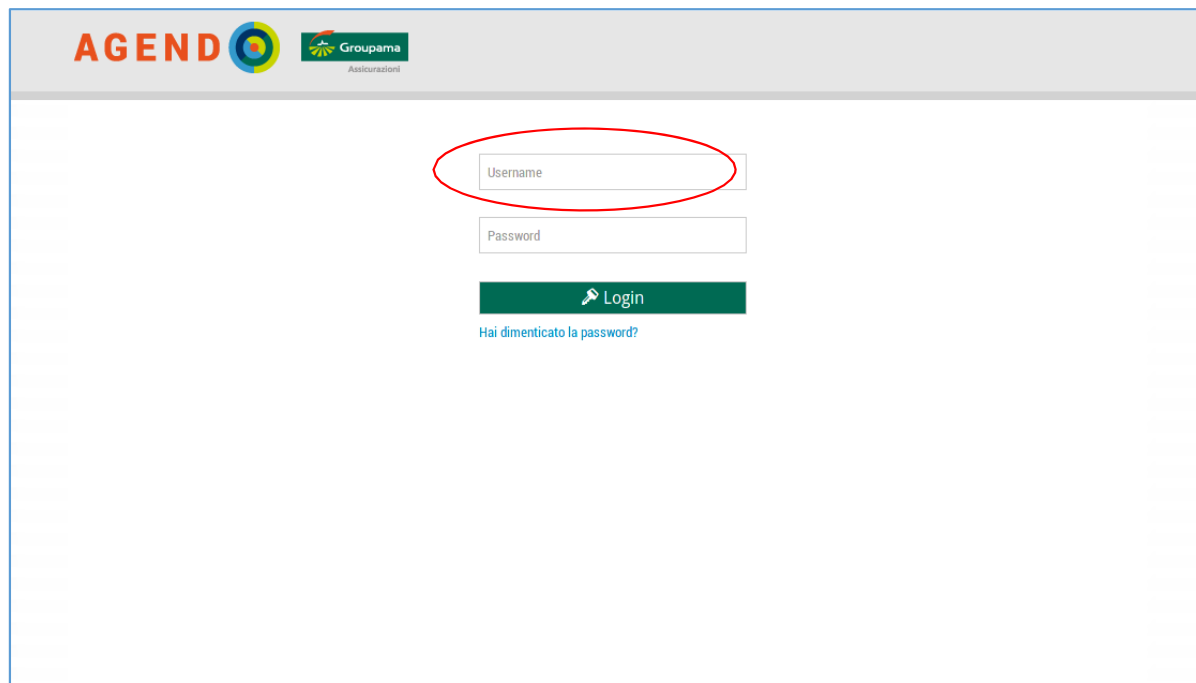


2 gennaio 2017

Portale Agendo adotta un nuovo sistema di gestione delle password per rafforzare i livelli di sicurezza operativa.

Cosa cambia?

1) Accesso

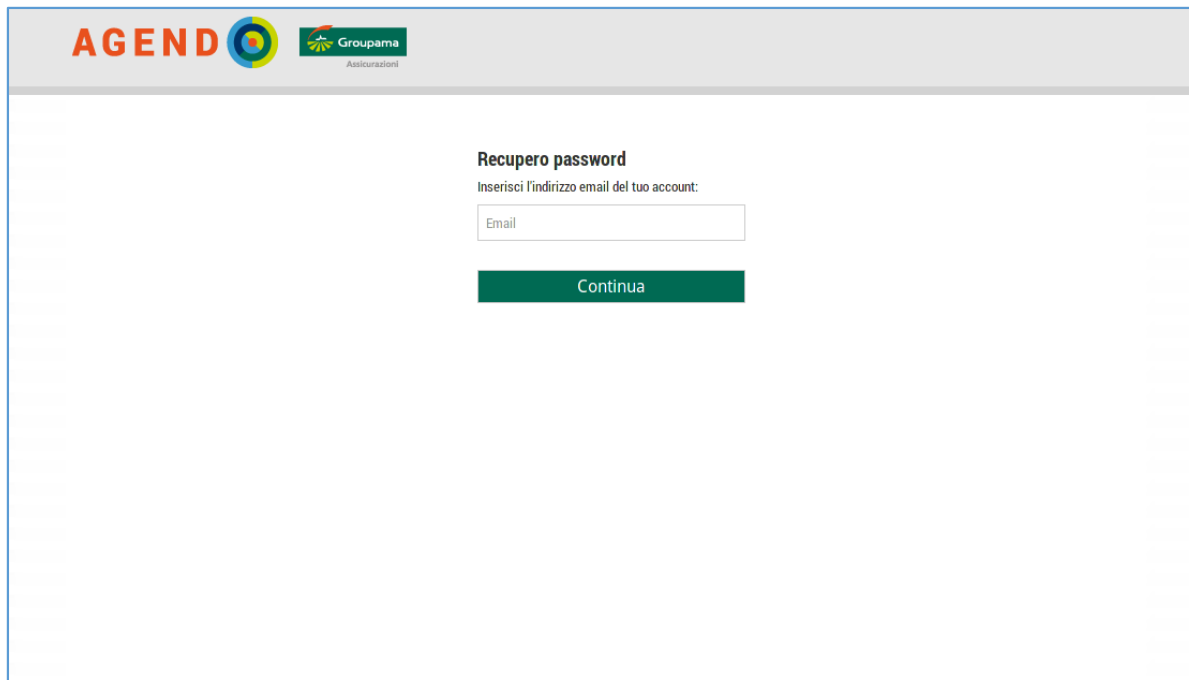


The screenshot shows the login interface for the AGEND system. At the top left, there are the AGEND and Groupama Assicurazioni logos. The main content area contains a login form with the following elements:

- A text input field labeled "Username" which is circled in red.
- A text input field labeled "Password".
- A green button with a white arrow icon and the text "Login".
- A blue link below the button that reads "Hai dimenticato la password?".

La schermata di accesso avrà ora un link per richiedere il recupero della Password.

2) Recupero Password



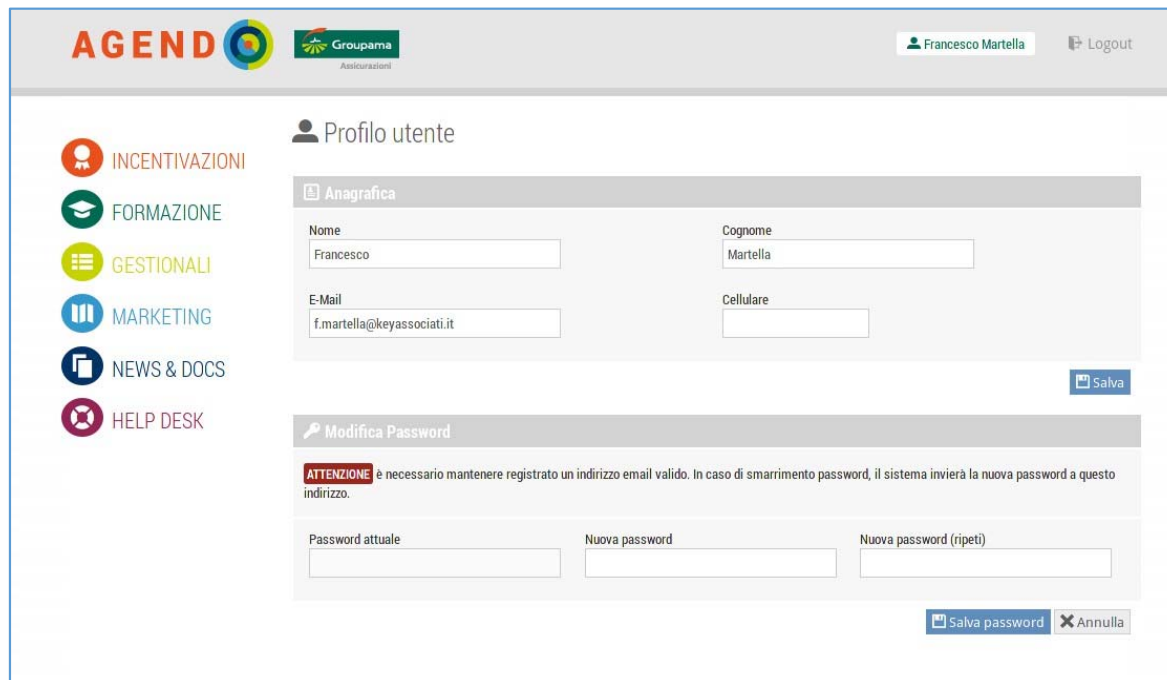
The screenshot shows a web page for password recovery. At the top left, there are logos for AGEND and Groupama Assicurazioni. The main content area is titled "Recupero password" and contains the instruction "Inserisci l'indirizzo email del tuo account:". Below this is a text input field labeled "Email" and a green button labeled "Continua".



La password viene inviata all'indirizzo email inserito nella pagina «Profilo Utente». La pagina «Profilo Utente» è raggiungibile cliccando sul nome utente in alto a destra(vedi schermate successive)

Un apposito alert richiederà, a tutti gli utenti che non lo abbiamo fatto, di inserire un indirizzo email valido nella propria pagina di Profilo.

ATTENZIONE: tutti gli utenti che non hanno mai inserito un indirizzo email o per i quali è stato utilizzato l'indirizzo generico dell'Agenzia, dovranno inserire un nuovo indirizzo email personale al quale verrà inviata la mail per il recupero password.

3) Pagina Profilo utente



AGEND   Assicurazioni

Francesco Martella Logout

Profilo utente

Anagrafica

Nome: Cognome:

E-Mail: Cellulare:

Salva

Modifica Password

ATTENZIONE è necessario mantenere registrato un indirizzo email valido. In caso di smarrimento password, il sistema invierà la nuova password a questo indirizzo.

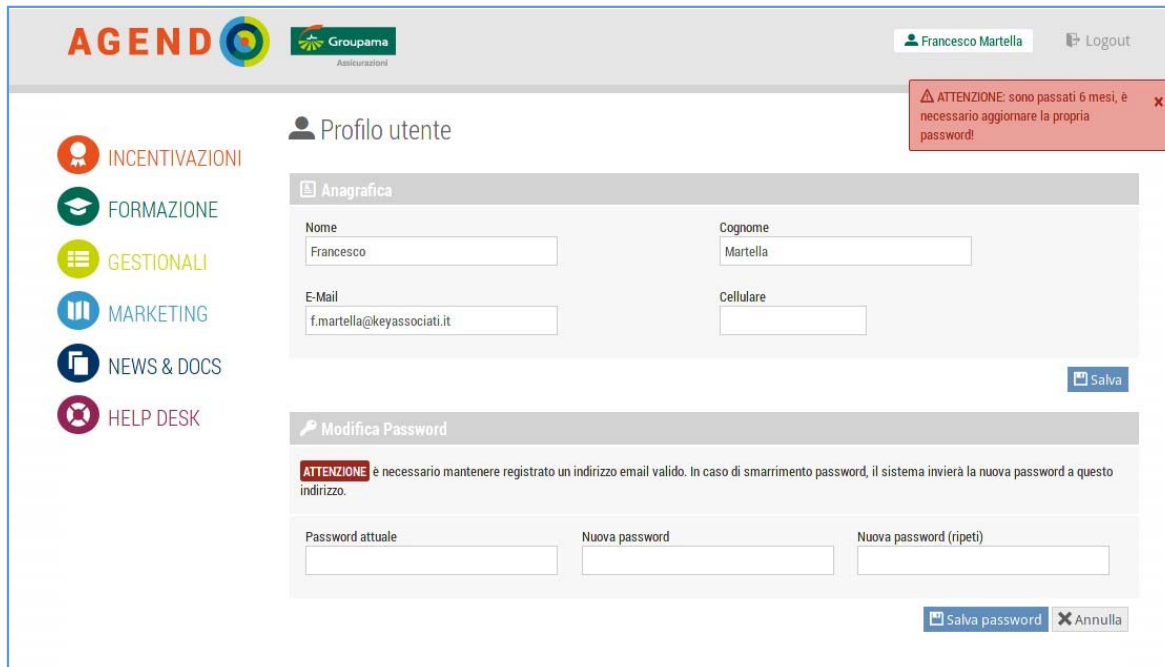
Password attuale: Nuova password: Nuova password (ripeti):

Salva password Annulla

La nuova Pagina «Profilo Utente»

In questa pagina, ogni utente potrà inserire le proprie informazioni di base (nome, cognome, indirizzo email) e modificare la password quando necessario.

4) Scadenza Password



The screenshot shows the user profile page for Francesco Martella. A red warning box at the top right states: "ATTENZIONE: sono passati 6 mesi, è necessario aggiornare la propria password!". The page is divided into two main sections: "Anagrafica" and "Modifica Password".

Anagrafica

Nome	Francesco	Cognome	Martella
E-Mail	f.martella@keyassociati.it	Cellulare	

Modifica Password

ATTENZIONE è necessario mantenere registrato un indirizzo email valido. In caso di smarrimento password, il sistema invierà la nuova password a questo indirizzo.

Password attuale	Nuova password	Nuova password (ripeti)
<input type="text"/>	<input type="text"/>	<input type="text"/>

Buttons: Salva, Salva password, Annulla

La password ha validità 6 mesi (per motivi di sicurezza).
 Alla scadenza dei 6 mesi ogni utente verrà indirizzato automaticamente alla propria pagina di Profilo Utente per impostare nuova PW